

**INDEMERC PRESENTA:**

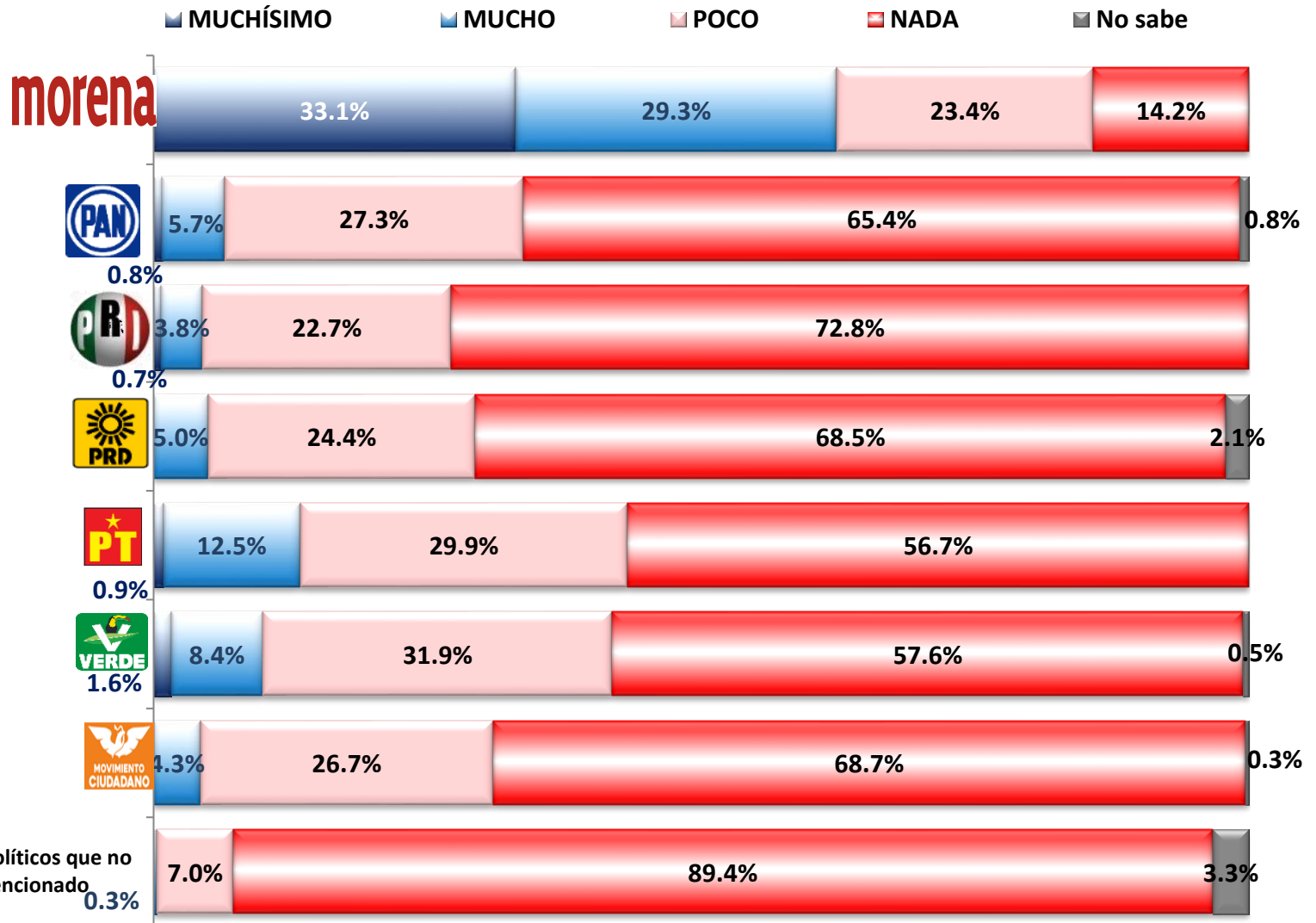
**RESUMEN EJECUTIVO DE UNA ENCUESTA EN VIVIENDA  
CON REPRESENTATIVIDAD MUNICIPAL  
PARA EVALUAR EL AMBIENTE ELECTORAL CON MIRAS A  
LA PRÓXIMA ELECCIÓN PARA ALCALDE DE JIUTEPEC**

**FECHAS DE LEVANTAMIENTO: 19 AL 24 DE DICIEMBRE DE 2023**

# IDENTIFICACIÓN PARTIDISTA

Análisis entre el Total de entrevistados Diciembre '23 (N = 400)

Margen de error: Menor a +/- 4.9 % para cada estimación del total de entrevistados



P Le voy a leer una lista de partidos políticos y me gustaría que me dijera, ¿usted en lo personal que tanto se identifica con cada uno de ellos, MUCHÍSIMO, MUCHO, POCO o NADA?



“Le voy a dar a usted una hoja sin identificación para que marque cuál sería su intención de voto”



Yo me voy a voltear para que usted marque con una “X” grande su preferencia por partido y la ponga en esta caja que está sellada. De esta forma sólo usted sabrá qué partido político prefiere. Esto permanecerá en forma anónima, confidencial y secreta.

### LA PREGUNTA QUE SE HACE ES LA SIGUIENTE:

*Si el DÍA DE HOY fuera la elección, ¿por cuál partido político votaría usted para ALCALDE DE JIUTEPEC?*

**POR FAVOR LÉAME EN VOZ ALTA TODAS LAS OPCIONES DE ESTA BOLETA. (ESPERAR A QUE EL ENTREVISTADO LEA EN VOZ ALTA Y DESPUÉS VOLTEARSE. EXPLICAR SI ES NECESARIO. SI EL ENTREVISTADO NO QUIERE LEERLOS O NO SABE LEER, FAVOR DE LEÉRSELOS EN VOZ ALTA.)**

PROCESO ELECTORAL 2024

**PRESIDENTE MUNICIPAL**

ENTIDAD FEDERATIVA **MORELOS**

¿Si el DÍA DE HOY fuera la elección, ¿por cuál partido político votaría usted para ALCALDE?

 Partido Acción Nacional	 Partido Revolucionario Institucional
 Partido de la Revolución Democrática	 Movimiento de Regeneración nacional
 Partido Verde Ecologista	 Partido del Trabajo
 Movimiento Ciudadano	 Partido Encuentro Solidario
 Movimiento Alternativa Social	 Nueva alianza
 Morelos Progresas	 Redes Sociales Progresista

AÚN NO DECIDO  NO VOY A VOTAR  NINGUNO

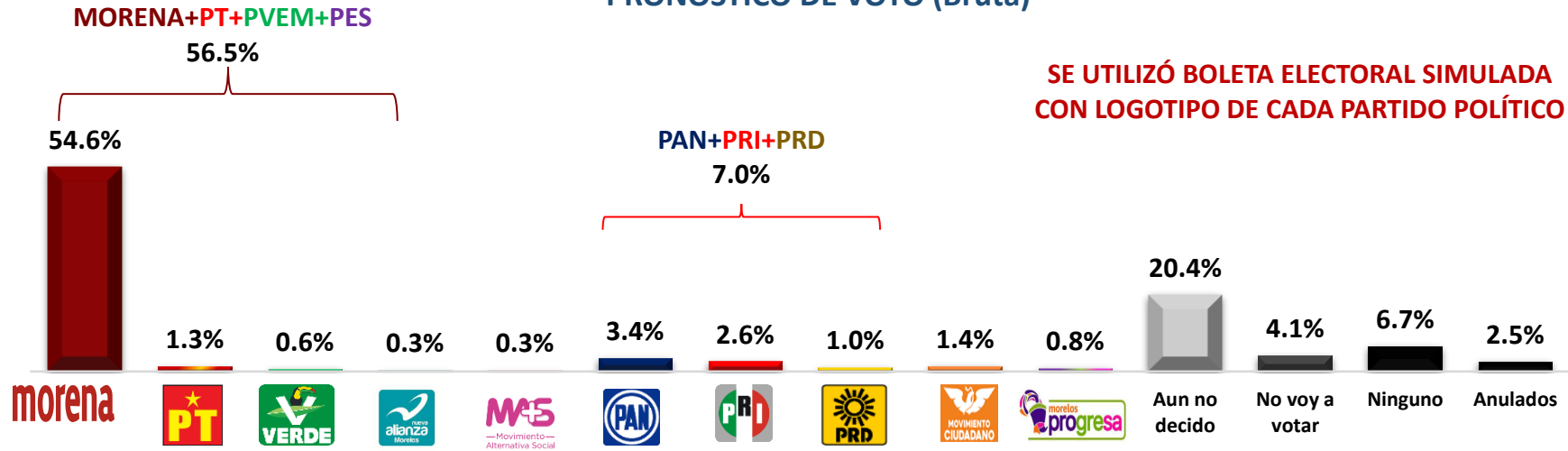
# PREFERENCIAS POR PARTIDO POLÍTICO PARA LA PRÓXIMA ELECCIÓN PARA ALCALDE DE JIUTEPEC

Análisis entre el Total de entrevistados Diciembre '23 (N = 400)

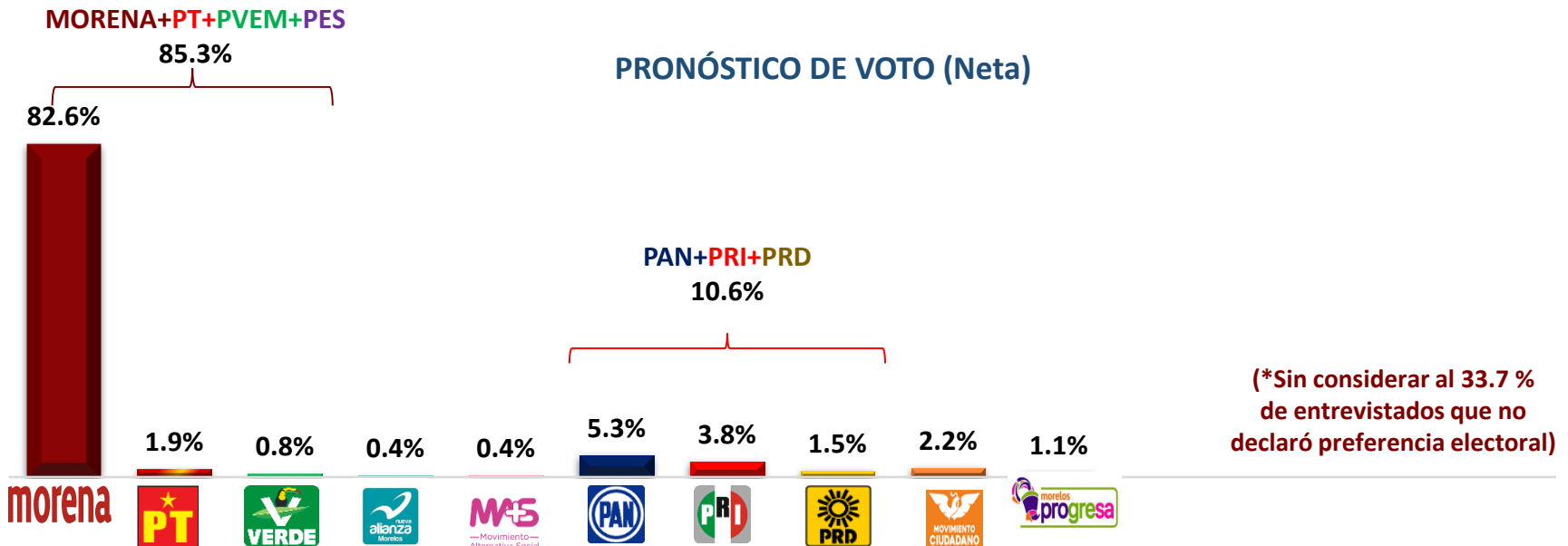
Margen de error: Menor a +/- 4.9 % para cada estimación del total de entrevistados

## PRONÓSTICO DE VOTO (Bruta)

SE UTILIZÓ BOLETA ELECTORAL SIMULADA CON LOGOTIPO DE CADA PARTIDO POLÍTICO



## PRONÓSTICO DE VOTO (Neta)



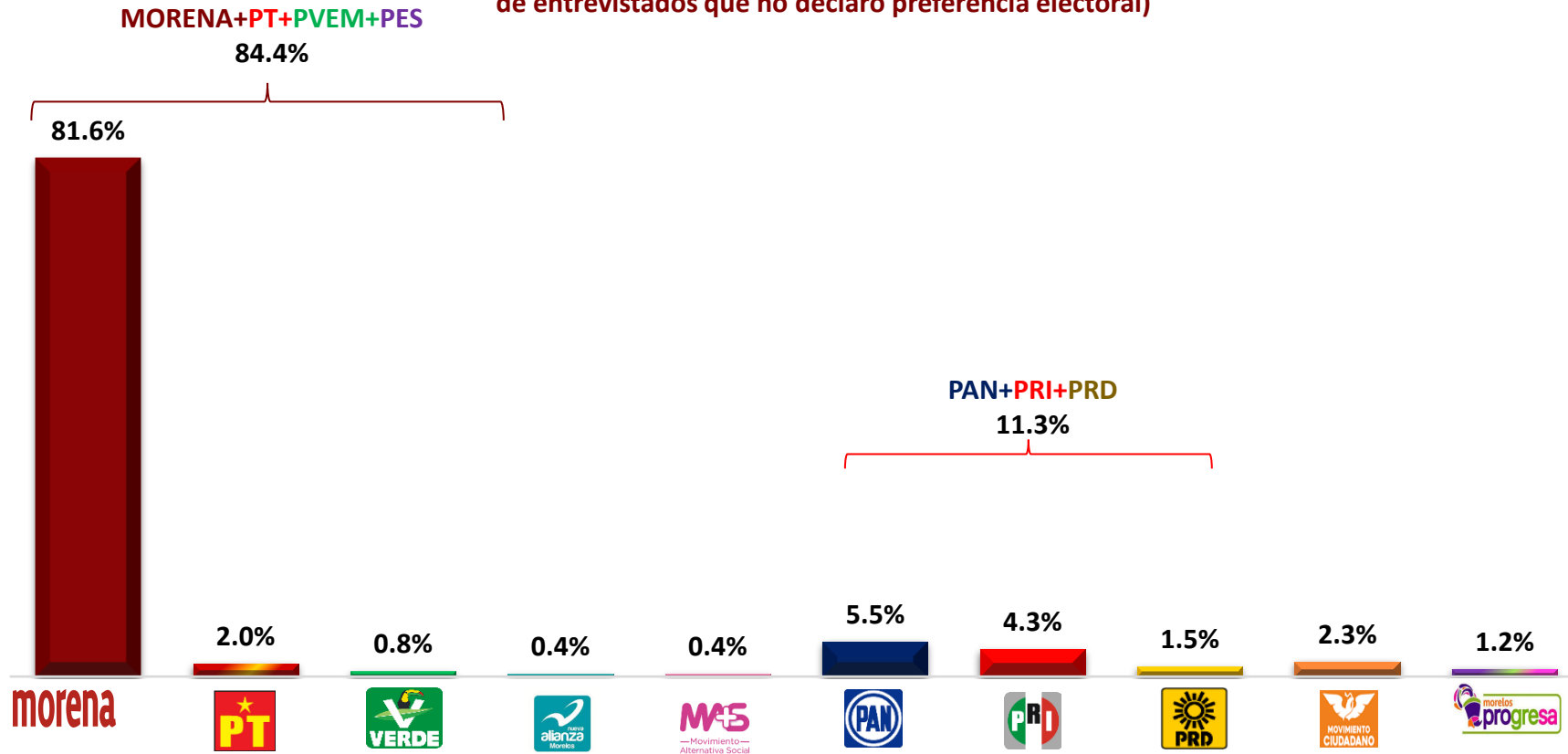
P. Le voy a dar a usted una hoja sin identificación para que marque, ¿Si el día de hoy fuera la elección, ¿por cuál partido político votaría usted para ALCALDE DE JIUTEPEC?

# PREFERENCIAS POR PARTIDO POLÍTICO PARA LA PRÓXIMA ELECCIÓN PARA ALCALDE DE JIUTEPEC

Análisis entre el Total de entrevistados Diciembre '23 (N = 400)  
 Margen de error: Menor a +/- 4.9 % para cada estimación del total de entrevistados

## PRONÓSTICO DE VOTO INDEMERC NETO

(\*Sin considerar al 36.1 % de entrevistados que no declaró preferencia electoral)





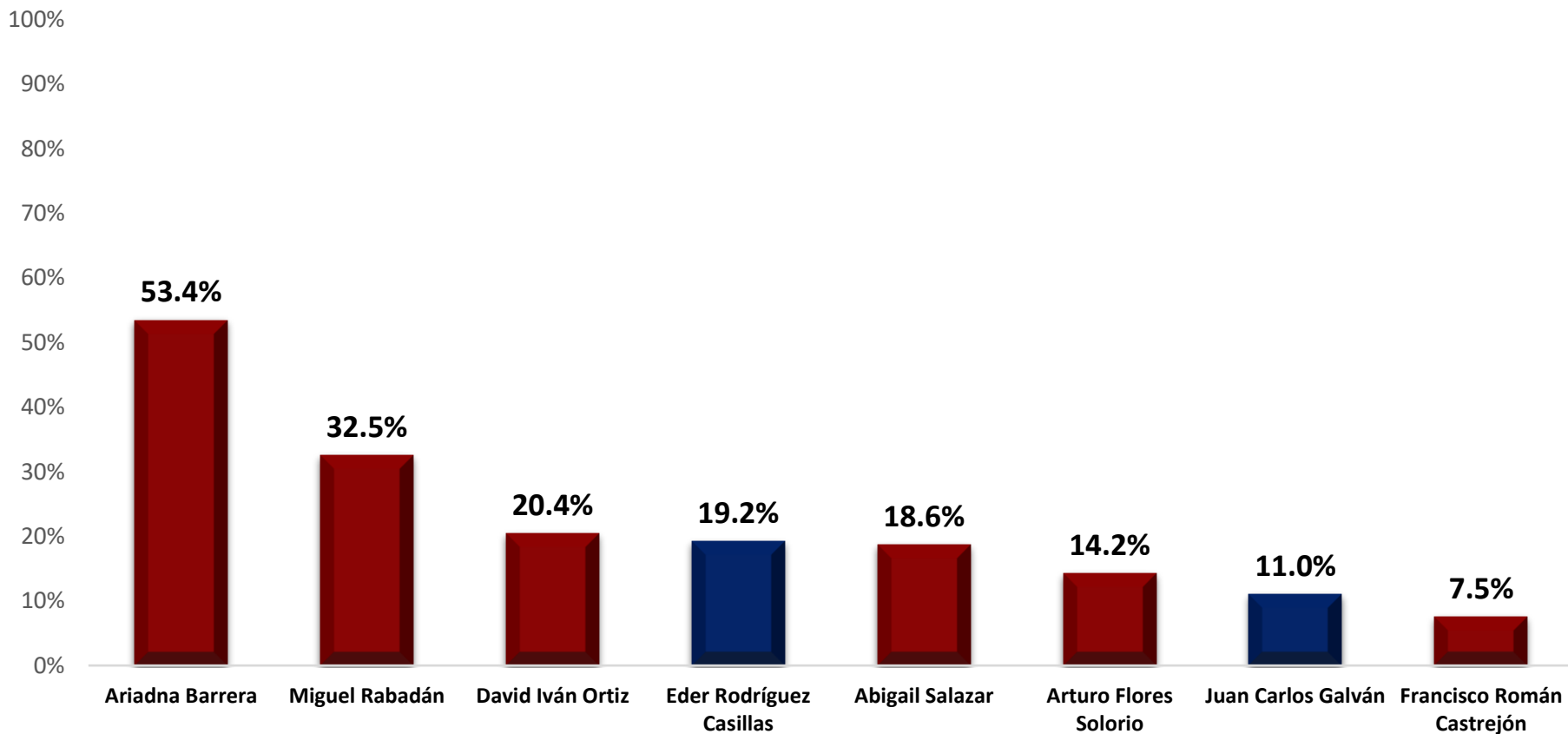
# Conocimiento de los Aspirantes Evaluados



## CONOCIMIENTO DE LOS ASPIRANTES EVALUADOS (SE MUESTRAN RESULTADOS DE “SÍ LO CONOCE”)

Análisis entre el Total de entrevistados Diciembre '23 (N = 400)

Margen de error: Menor a +/- 4.9 % para cada estimación del total de entrevistados







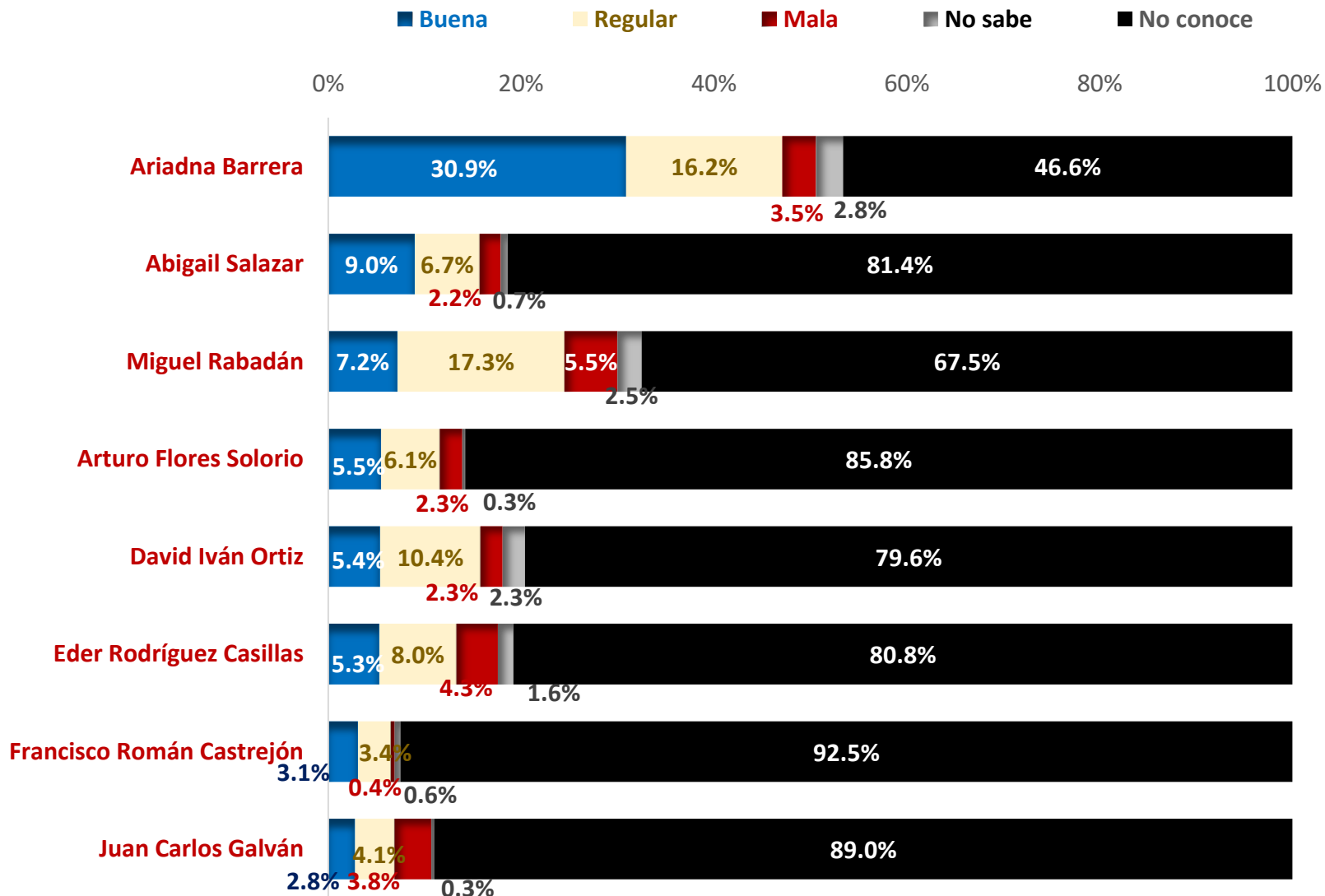
# Opinión de los Aspirantes Evaluados



## OPINIÓN DE LOS ASPIRANTES EVALUADOS

Análisis entre el Total de entrevistados Diciembre '23 (N = 400)

Margen de error: Menor a +/- 4.9 % para cada estimación del total de entrevistados





**morena**

**Estimación para  
selección del  
candidato (a) de  
MORENA para  
Alcalde de Jiutepec**



ASPIRANTES	OPINIÓN POSITIVA	* ATRIBUTOS					BUEN CANDIDATO (A)	DISPOSICIÓN A VOTAR	PREFERENCIA COMO CANDIDATO (A) DE MORENA	PUNTAJE FINAL
		HONESTIDAD	RESPETA EL DERECHO DE LAS MUJERES	CERCANÍA	CONOCE SU MUNICIPIO	CUMPLE LO QUE DICE				
	VALOR = 2	VALOR = 1	VALOR = 0.5	VALOR = 0.25	VALOR = 0.25	VALOR = 0.25	VALOR = 1	VALOR = 2	VALOR = 2.75	
<b>Ariadna Barrera</b>	<b>39.0%</b>	<b>31.8%</b>	<b>36.8%</b>	<b>29.0%</b>	<b>27.8%</b>	<b>28.3%</b>	<b>44.2%</b>	<b>43.1%</b>	<b>45.9%</b>	<b>10</b>
<b>Miguel Rabadán</b>	15.9%	11.8%	12.9%	9.2%	10.8%	7.9%	16.4%	15.8%	5.4%	-
<b>David Iván Ortiz</b>	10.6%	9.2%	7.7%	8.0%	6.2%	5.8%	11.0%	10.9%	8.0%	-
<b>Abigail Salazar</b>	12.4%	8.6%	11.2%	7.7%	8.9%	7.3%	14.3%	12.5%	7.7%	-
<b>Arturo Flores Solorio</b>	8.6%	6.4%	7.0%	2.4%	5.7%	4.0%	7.5%	8.3%	1.4%	-
<b>Francisco Román Castrejón</b>	4.7%	3.4%	3.7%	1.3%	2.3%	2.3%	3.8%	3.8%	4.5%	-

### REGLAS PARA LA ESTIMACIÓN:

\*ATRIBUTOS = 100% \* "Mucho" + 50% \* "Algo"

El puntaje tiene valor máximo de 10 puntos.

Opinión positiva 2 puntos

- **ATRIBUTOS : 2.25 puntos**
- **Honestidad 1 punto, respeta el derecho de las mujeres 0.5 puntos.**
- **Cercanía con la gente, conoce su municipio y cumple su palabra 0.25 puntos cada uno**
- El porcentaje que lo considera buen candidato :1 punto
- El porcentaje dispuesto a votar por él: 2 puntos
- El porcentaje mayor que lo prefiere como candidato de Morena :2.75 puntos

ASPIRANTES	CONOCIMIENTO	OPINIÓN POSITIVA	* ATRIBUTOS					BUEN CANDIDATO (A)	DISPOSICIÓN A VOTAR	PREFERENCIA COMO CANDIDATO (A) DE MORENA
			HONESTIDAD	RESPECTA EL DERECHO DE LAS MUJERES	CERCANÍA	CONOCE SU MUNICIPIO	CUMPLE LO QUE DICE			
	Total de muestra	Análisis entre los entrevistados que conocen a cada uno de los personajes							Total de muestra	
<b>Ariadna Barrera</b>	53.4%	73.0%	59.6%	69.0%	54.4%	52.1%	53.1%	82.7%	80.7%	45.9%
<b>Miguel Rabadán</b>	32.5%	48.9%	36.3%	39.8%	28.2%	33.2%	24.3%	50.6%	48.7%	5.4%
<b>David Iván Ortiz</b>	20.4%	51.9%	44.9%	37.6%	39.1%	30.3%	28.3%	54.1%	53.3%	8.0%
<b>Abigail Salazar</b>	18.6%	66.7%	46.5%	60.3%	41.4%	48.1%	39.2%	76.9%	67.3%	7.7%
<b>Arturo Flores Solorio</b>	14.2%	60.3%	45.4%	49.3%	16.9%	40.1%	28.4%	52.5%	58.7%	1.4%
<b>Francisco Román Castrejón</b>	7.5%	63.2%	45.0%	50.0%	17.6%	31.0%	30.8%	51.0%	50.2%	4.5%

### REGLAS PARA LA ESTIMACIÓN:

\* ATRIBUTOS = 100% \* "Mucho" + 50% \* "Algo"

**ESTOS DATOS SON LOS OBTENIDOS ANTES DEL CÁLCULO DE LAS ESTIMACIONES**  
Los atributos opinión positiva (100% buena + 50% regular), honestidad, cercanía y conoce el municipio, se obtienen de la suma del (100% de Mucho + 50% de poco).

### (PARA TODOS LOS QUE SÍ CONOCE)

¿Qué tan honesto (a) considera a ... **MUCHO, ALGO, POCO o NADA?**

¿Qué tanto considera usted que ... respeta el derecho de las mujeres a una vida libre de violencia **MUCHO, ALGO, POCO o NADA?**

¿Qué tan cercano (a) a la gente es ... **MUCHO, ALGO, POCO o NADA?**

¿Qué tanto considera que ... conoce el estado **MUCHO, ALGO, POCO o NADA?**

¿Considera usted que ... cumple lo que dice **MUCHO, ALGO, POCO o NADA?**

¿La (o) considera un buen(a) candidato (a) para **ALCALDE DE JIUTEPEC... SI o NO?**

¿Usted Votaría o nunca votaría por ... para **ALCALDE DE JIUTEPEC... SI o NO?**



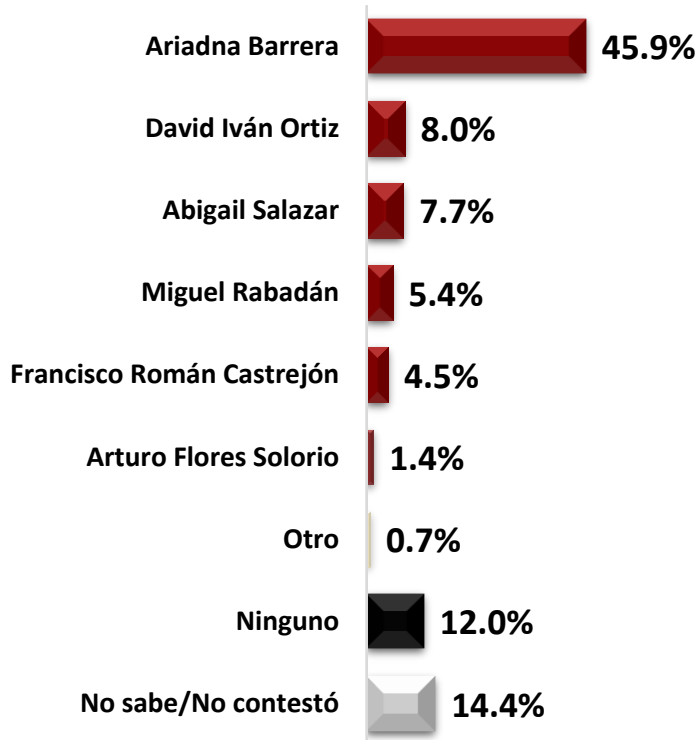
**morena**

**Quién debe ser el  
Candidato (a)  
de MORENA para  
Alcalde de Jiutepec**

# ¿A QUIÉN PREFIERE COMO CANDIDATO (A) DE MORENA PARA ALCALDE DE JIUTEPEC?

## TOTAL

Análisis entre el Total de entrevistados Diciembre '23 (N = 400)  
 Margen de error: Menor a +/- 4.9 % para cada estimación

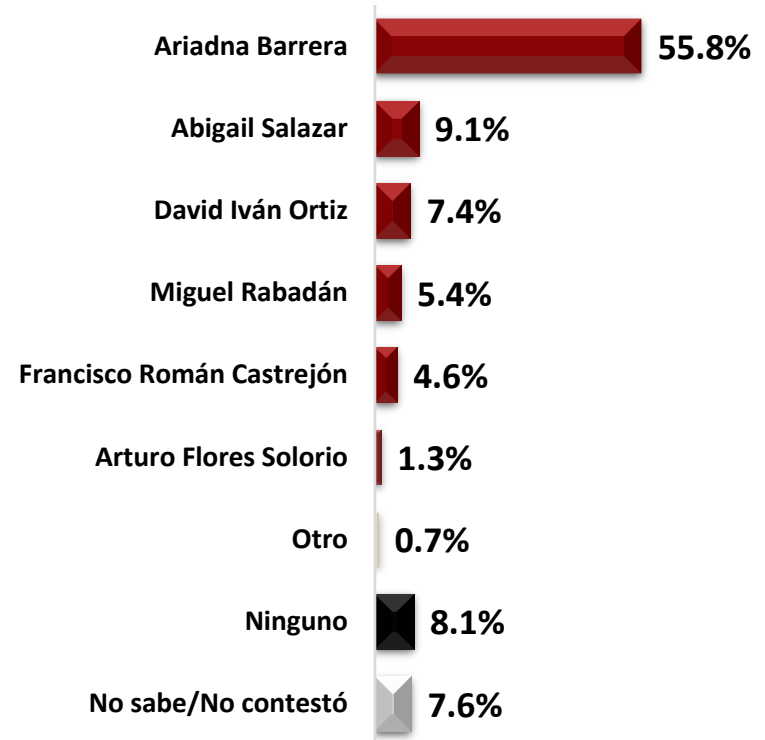


## VOTARÍAN POR LA ALIANZA



## PARA ALCALDE DE JIUTEPEC

(Representan el 56.5 % de la muestra total)  
 Margen de error: Menor a +/- 6.5 % para cada estimación

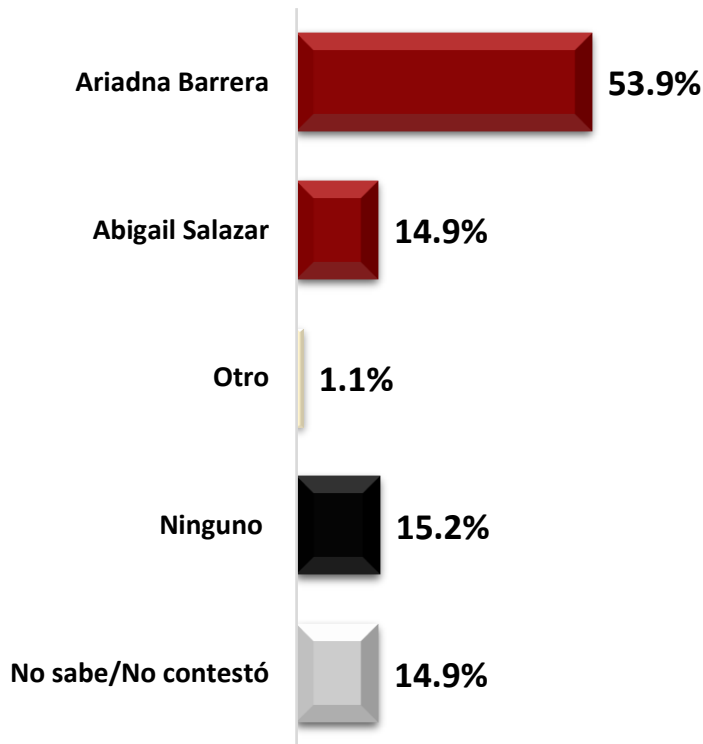


# ESCENARIO DE ASPIRANTES MUJERES DE MORENA PARA ALCALDESA DE JIUTEPEC

## TOTAL

Análisis entre el Total de entrevistados Diciembre '23 (N = 400)

Margen de error: Menor a +/- 4.9 % para cada estimación



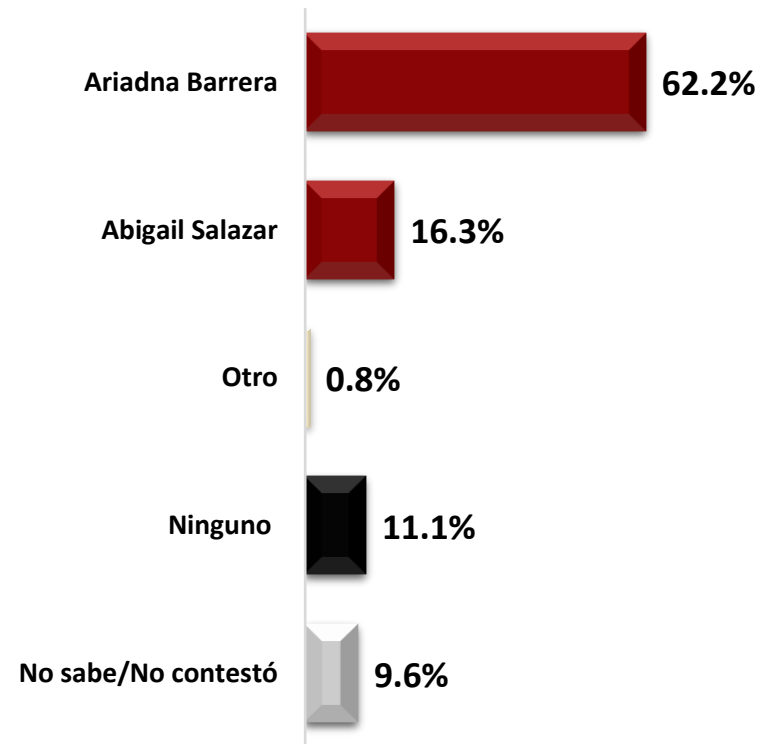
## VOTARÍAN POR LA ALIANZA



## PARA ALCALDE DE JIUTEPEC

(Representan el 56.5 % de la muestra total)

Margen de error: Menor a +/- 6.5 % para cada estimación



P. Si **MORENA** tuviera que escoger a **UNA MUJER** como su candidata a **ALCALDESA DE JIUTEPEC**. De las siguientes opciones ¿usted a quién prefiere como candidata de **MORENA**?

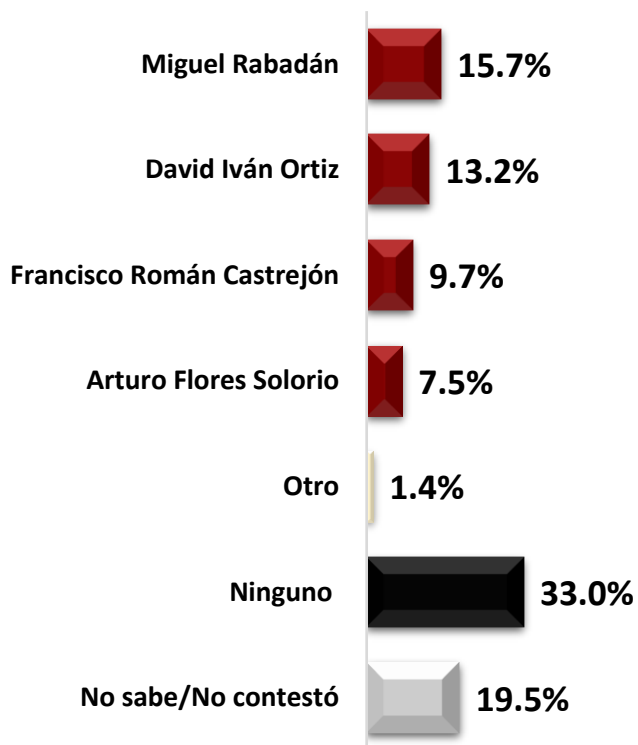


# ESCENARIO DE ASPIRANTES **HOMBRES** DE MORENA PARA ALCALDE DE JIUTEPEC

## TOTAL

Análisis entre el Total de entrevistados Diciembre '23 (N = 400)

Margen de error: Menor a +/- 4.9 % para cada estimación



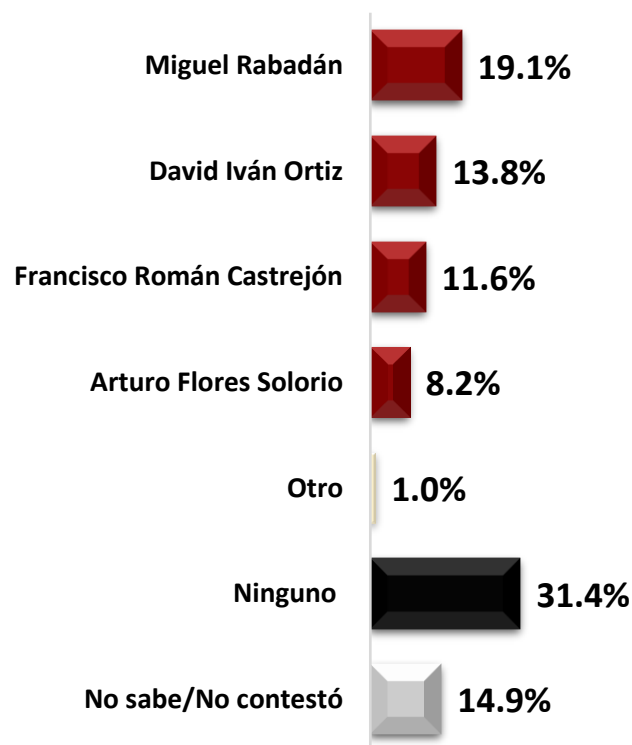
## VOTARÍAN POR LA ALIANZA



## PARA ALCALDE DE JIUTEPEC

(Representan el 56.5 % de la muestra total)

Margen de error: Menor a +/- 6.5 % para cada estimación

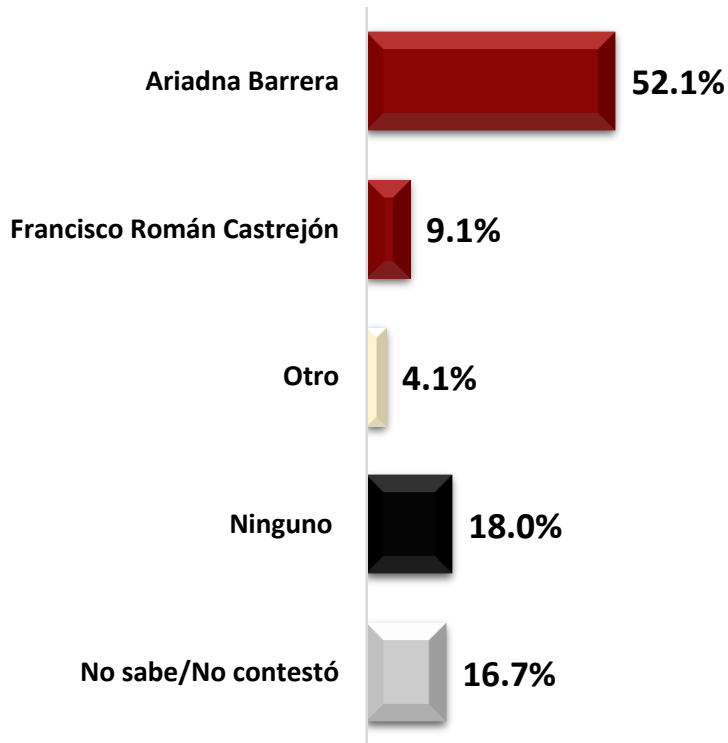


P. Si **MORENA** tuviera que escoger a **UN HOMBRE** como su candidato a **ALCALDE DE JIUTEPEC**. De las siguientes opciones ¿usted a quién prefiere como candidato de **MORENA**?

# ESCENARIO DE ASPIRANTES **HOMBRE** VS **MUJER** DE MORENA PARA ALCALDE DE JIUTEPEC

## TOTAL

Análisis entre el Total de entrevistados Diciembre '23 (N = 400)  
Margen de error: Menor a +/- 4.9 % para cada estimación

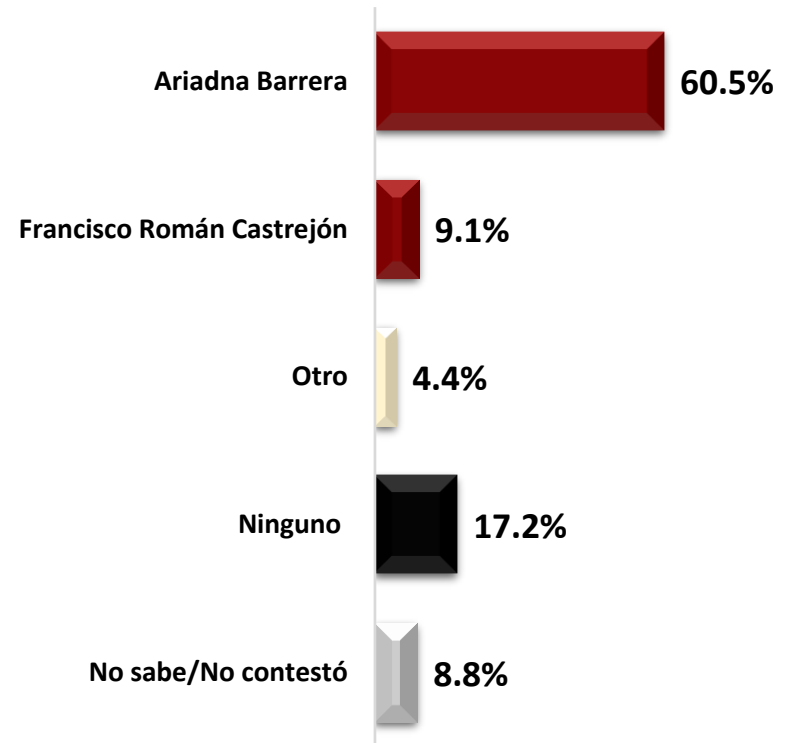


## VOTARÍAN POR LA ALIANZA



## PARA ALCALDE DE JIUTEPEC

(Representan el 56.5 % de la muestra total)  
Margen de error: Menor a +/- 6.5 % para cada estimación



P. Si MORENA tuviera que escoger entre **Ariadna Barrera** y **Francisco Román Castrejón** para **ALCALDE DE JIUTEPEC**. ¿usted a quién prefiere como candidato de **MORENA**?

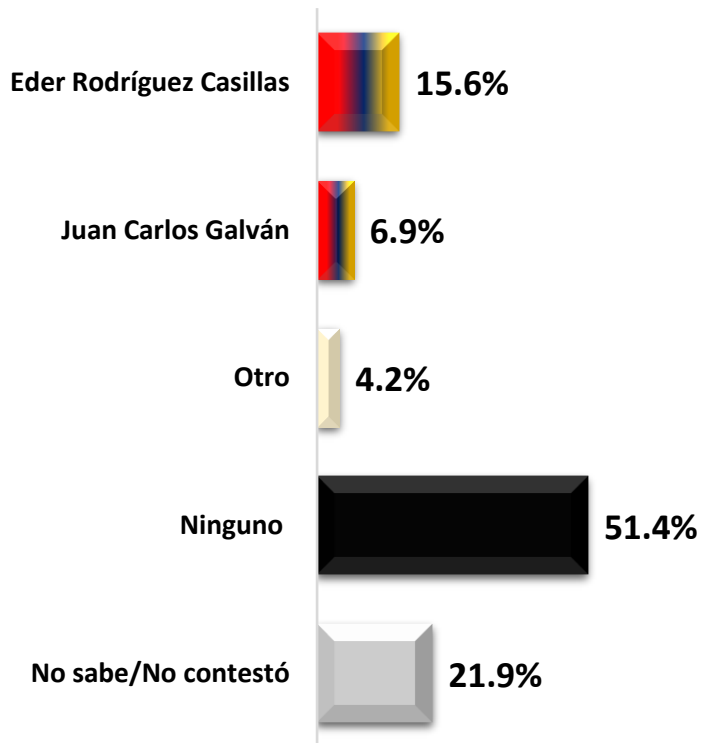


# Quién debe ser el Candidato de la alianza **PAN-PRI-PRD** para Alcalde de Jiutepec

# ¿A QUIÉN PREFIERE COMO CANDIDATO (A) DE ALIANZA DEL PAN DEL PRI Y DEL PRD PARA ALCALDE DE JIUTEPEC?

TOTAL

Análisis entre el Total de entrevistados Julio '23 (N = 400)  
 Margen de error: Menor a +/- 4.9 % para cada estimación

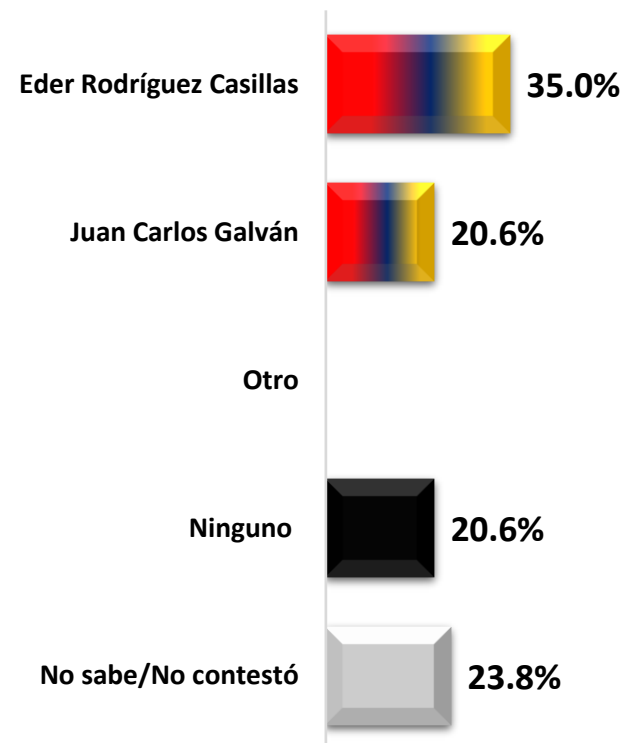


VOTARÍAN POR LA ALIANZA



PARA ALCALDE DE JIUTEPEC

(Representan el 7.0% de la muestra total)  
 Margen de error: Menor a +/- 18.5 % para cada estimación



P. Próximamente la alianza del PAN del PRI y del PRD va a elegir a su candidato a ALCALDE DE JIUTEPEC. De las siguientes opciones ¿usted a quién prefiere como candidato de esta alianza?

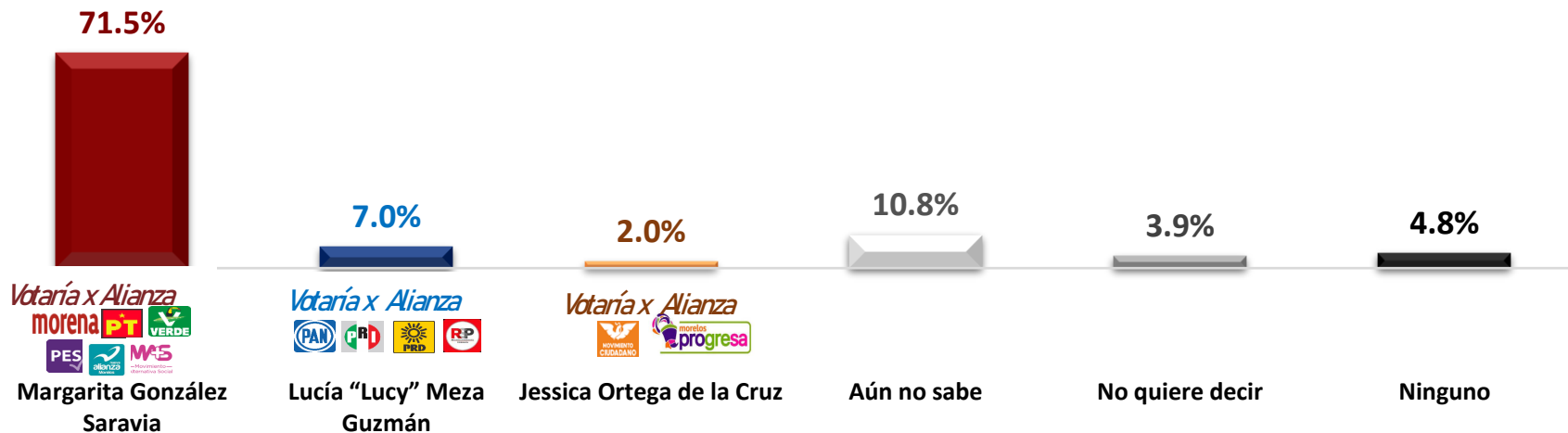


# Preferencia por partido político para Gobernadora de Morelos

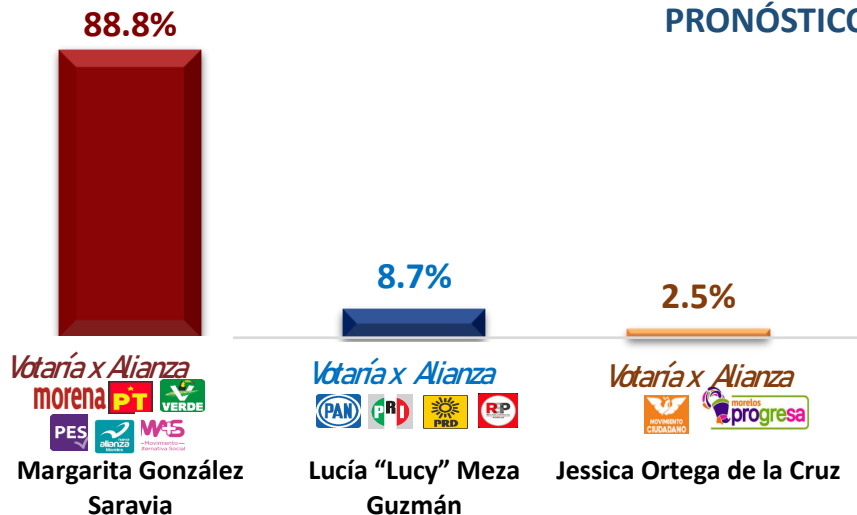
# ¿POR CUÁL OTRA OPCIÓN VOTARÍA USTED PARA GOBERNADORA DE MORELOS?

Análisis entre el Total de entrevistados Diciembre '23 (N = 400)  
 Margen de error: Menor a +/- 4.9 % para cada estimación del total de entrevistados

## PRONÓSTICO DE VOTO (Bruta)



## PRONÓSTICO DE VOTO (Neta)



(\*Sin considerar al 19.5 % de entrevistados que no declaró preferencia electoral)

P. El mismo día de la elección de Alcalde, habrá elección para Gobernadora, ¿Por cuál opción de la tarjeta votaría usted para GOBERNADORA DE MORELOS si la elección fuera en este preciso momento?

### METODOLOGÍA PROPIEDAD DE INDEMERC MUNDIAL, S.A.

<b>Objetivo del Estudio</b>	Determinar el ambiente electoral con miras a las próximas elecciones de Alcalde de Jiutepec
<b>Universo Objetivo</b>	Hombres y Mujeres mayores de 18 años con credencial del INE vigente del municipio en donde se levantó la entrevista.
<b>Marco Muestral</b>	Listado de Secciones Electorales a nivel municipal del INE.
<b>Tipo de Muestra</b>	Se utilizaron métodos modificados de muestreo probabilístico de carácter estratificado y polietápico con selección PPT de conglomerados (secciones electorales) con base en sorteo con arranque aleatorio y salto sistemático. De esta forma se seleccionaron 40 conglomerados (secciones electorales).. Se especificaron cuotas de sexo en cada uno de los conglomerados (secciones electorales).
<b>Método de recolección de datos</b>	El estudio fue llevado a cabo en viviendas particulares a través de entrevistas “cara a cara” utilizando como herramienta de recolección de datos un cuestionario, previamente estructurado, mismo que es aplicado y supervisado por personal calificado para esa labor (el cuestionario no es de auto-llenado).
<b>Tamaño de Muestra</b>	400 entrevistas efectivas finales. Con un tamaño de muestra de 400 entrevistas, considerando niveles de confianza del orden del 95%, y en el Análisis de Total de Entrevistados, se tiene un error muestral teórico de +/- 4.9 % en la proporción de 0.7 a 0.3.
<b>Aviso Importante Sobre Margen de Error.</b>	Todos los ejercicios muestrales, con base en muestreos probabilísticos o no, están sujetos a diferentes fuentes de error – tales como fraseo de preguntas, errores de cobertura, de muestreo y ponderaciones - que no se pueden cuantificar o estimar con exactitud. Lo único que se puede estimar son márgenes de error teóricos con base en muestreos 100% probabilísticos sin ponderación alguna. Por lo tanto, los errores de muestreo calculados en este documento son meramente teóricos.
<b>Fechas del levantamiento</b>	19 al 24 de diciembre del 2023.
<b>Equipo de levantamiento</b>	30 entrevistadores, 13 supervisores y 3 coordinadores de campo.
<b>Equipo de procesamiento</b>	4 capturistas y 5 codificador con 2 supervisores.
<b>Equipo Ejecutivo</b>	1 Director General Adjunto, 1 Director de Proyectos, 1 Analista, 4 Coordinadores de campo.

	METODOLOGÍA PROPIEDAD DE INDEMERC MUNDIAL, S.A.
<b>Pregunta Electoral</b>	¿Si el DÍA DE HOY fuera la elección, ¿por cuál partido político votaría usted para ALCALDE? (Urna y boleta simulada).
<b>Método de estimación de Resultados</b>	Se realizaron las ponderaciones necesarias para Sexo, Grupos de Edad y estratos muestrales con base en datos del marco muestral.
<b>Nota sobre estimación de preferencias</b>	Las preferencias electorales reportadas en esta encuesta sólo tienen validez para el Universo Objetivo de esta encuesta y durante las fechas del levantamiento de la misma.
<b>Tasa general de rechazo a la entrevista</b>	31% considerando viviendas no aptas, desocupadas, en construcción, de uso temporal, etc.
<b>Sistema Indemerc</b>	Este modelo de estimación de preferencias electorales considera únicamente a quienes pudieron dar respuesta de partido político en la boleta simulada y otros factores del cuestionario que ayudan en la asignación de indecisos con base en la consistencia de respuestas a varias preguntas del cuestionario. Por lo tanto, este modelo no es producto de las frecuencias simples reportadas por la encuesta.
<b>Frecuencia de no respuesta</b>	Como se puede observar en el cuadro de Preferencia Bruta, para Alcalde la no respuesta es del 16.8 % considerando quienes no quisieron/pudieron dar respuesta a la pregunta electoral así como los que anularon la boleta”.
<b>Forma de procesamiento</b>	Validación y Clean-up en Microsoft Excel.
<b>Denominación de software utilizado para el procesamiento</b>	“X-Tabber” v.2013 el cual es propiedad intelectual de Indemerc Mundial, S.A. y SPSS (Statistical Package for the Social Sciences)
<b>Realizado por</b>	Indemerc Mundial, S.A.; Zamora 98, Col. Condesa, México, D.F., C.P. 06140 (55) 55 53 58 88 Contacto: <a href="mailto:yliconacortes@indemerc.com">yliconacortes@indemerc.com</a>