

La Referencia Mx

MITOFSKY

REINVENTING RESEARCH

#LaReferencia

ENCUESTA NACIONAL TENDENCIAS ELECTORALES RUMBO AL 2024



Encuesta en viviendas levantada a solicitud de:

 **EL ECONOMISTA**



Del 17 al 20 de
febrero de 2024

Descarga
más estudios



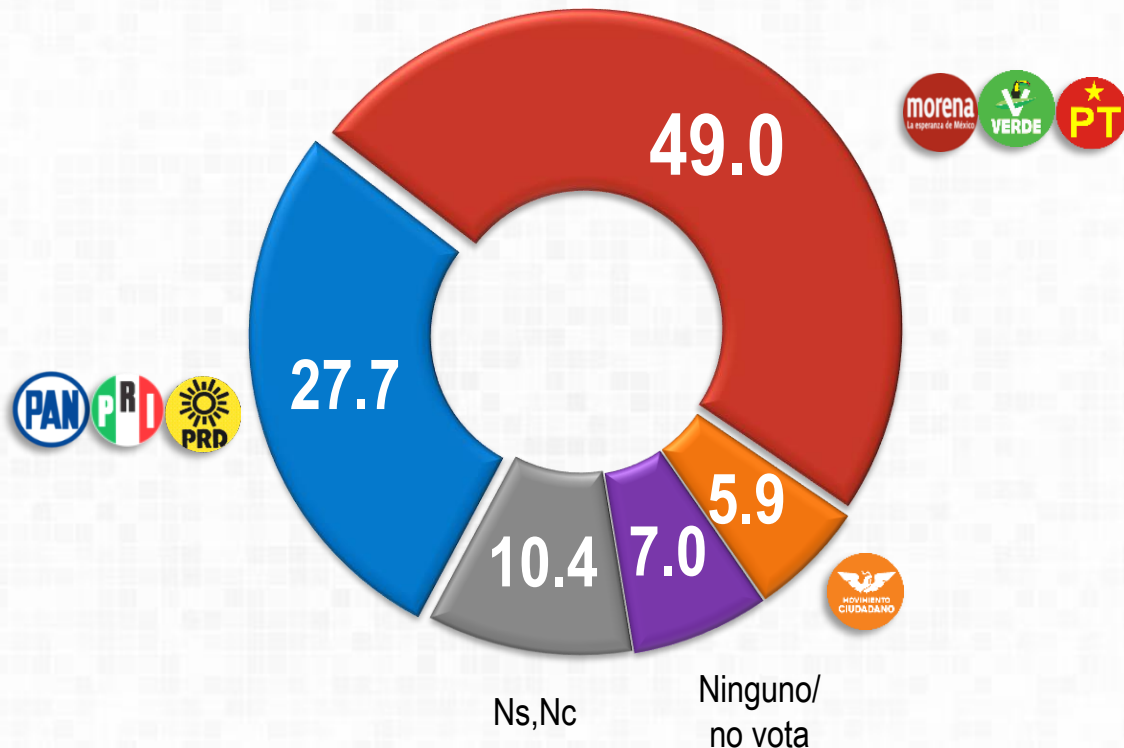
ADVERTENCIA: Como toda encuesta de opinión, los datos aquí presentados reflejan el de ánimo y las percepciones de la población al momento de la aplicación de las entrevistas, no pretenden ser pronósticos, predicciones o vaticinios, todas las preguntas sin excepción son sólo un indicador de la situación presente en el momento de llevar a cabo el levantamiento de las entrevistas, nada garantiza que los resultados del presente informe sea los que prevalezcan a través del tiempo.

Preferencia por partidos

Considerando Alianzas

(Febrero 2024)

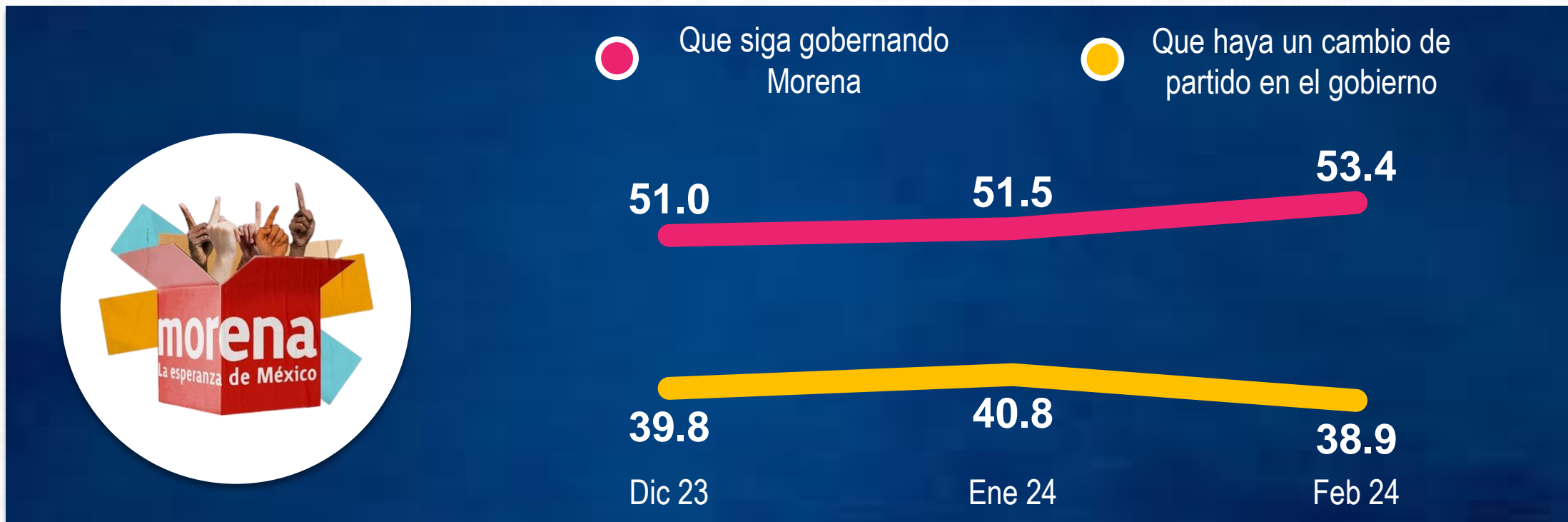
Si este domingo hubiera elecciones para presidenta o presidente de la República, ¿por cuál partido o alianza votaría?



Cambio o continuidad

(Febrero 2024)

En su opinión, ¿qué es mejor para México en este momento?



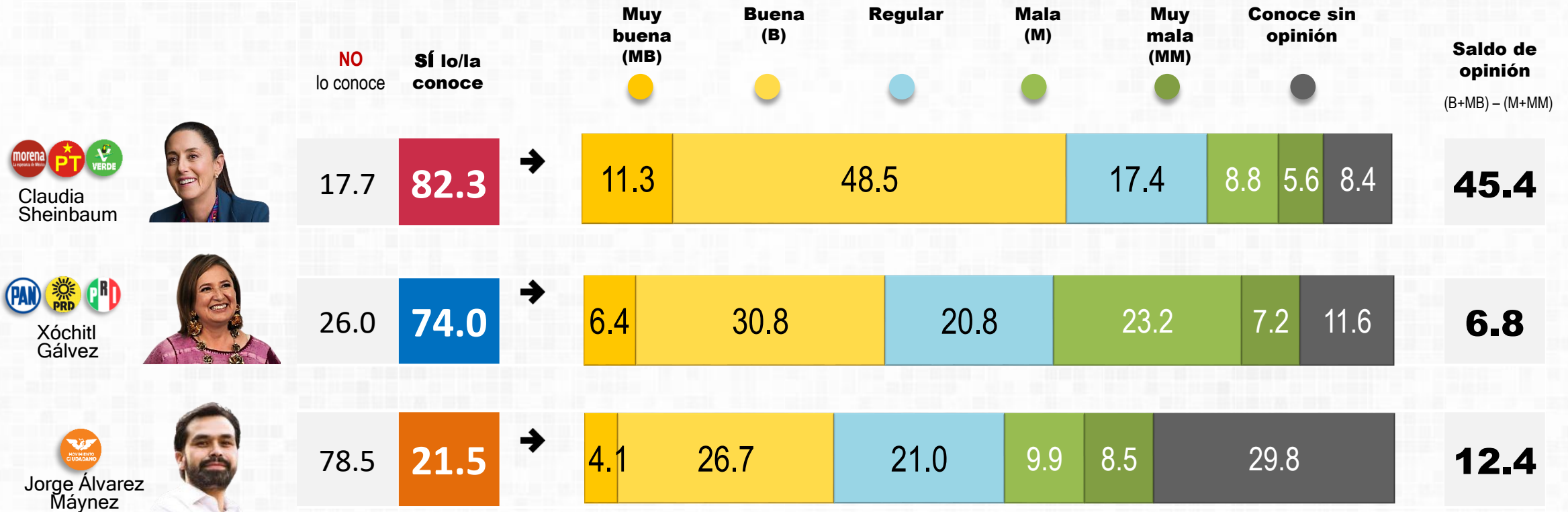
Sumando "Ns,Nc" = 100%

Estudio de opinión en viviendas a nivel nacional

Medición de popularidad

(Febrero 2024)

Opinión entre quienes conocen a la persona

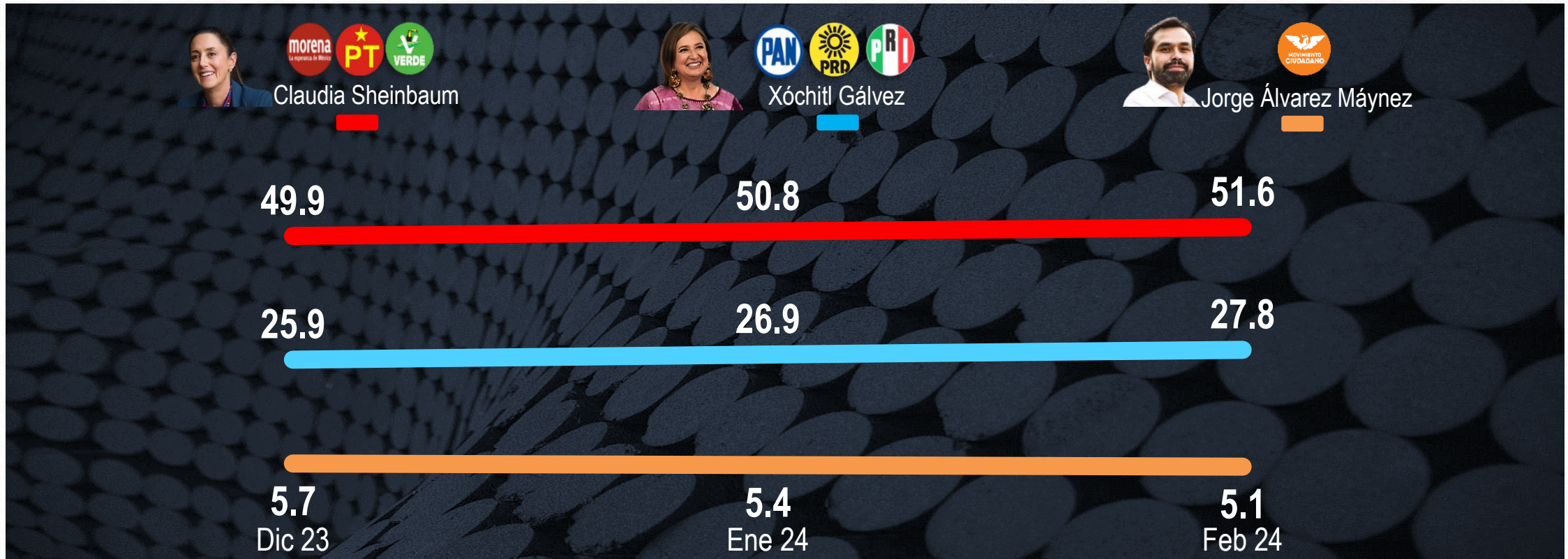


Escenario electoral con candidatos

Simulación de urna y boleta electoral

(Febrero 2024)

Si este domingo hubiera elecciones para presidenta o presidente de la República, ¿por cuál partido, alianza o candidata(o) votaría?



Sumando "Ninguna(o)" y "Ns,Nc" = 100%

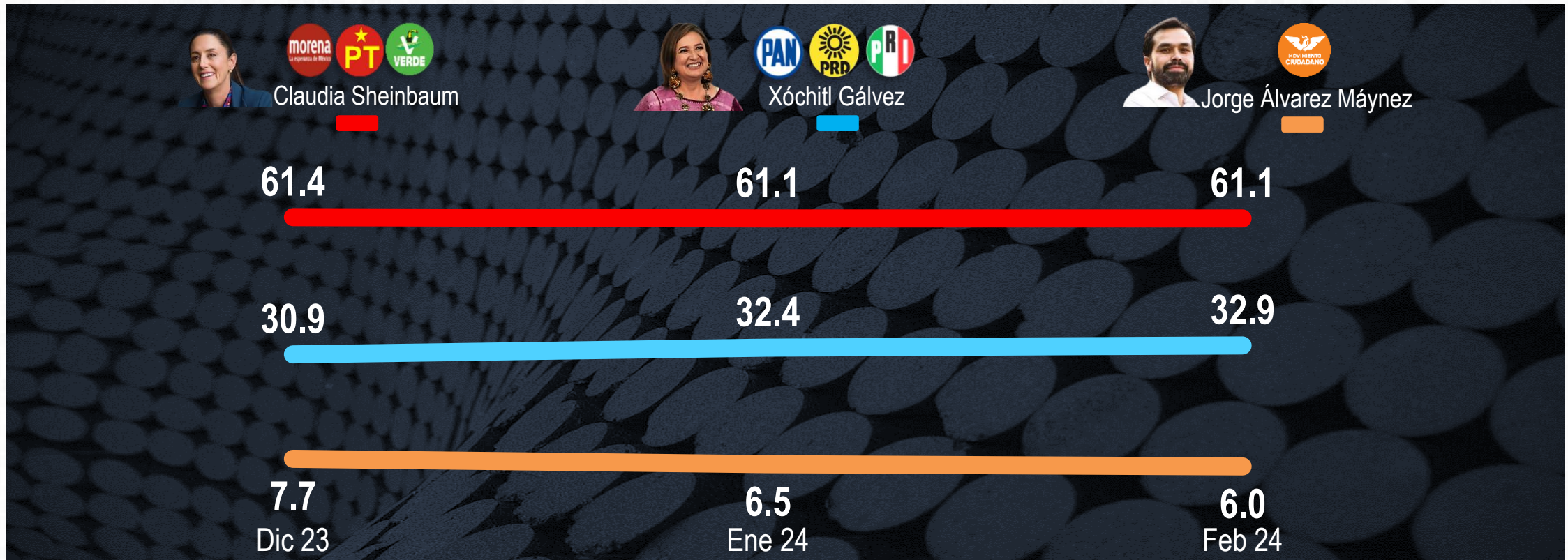
Escenario electoral con candidatos

Simulación de urna y boleta electoral

(Febrero 2024)

Si este domingo hubiera elecciones para presidenta o presidente de la República, ¿por cuál partido, alianza o candidata votaría?

Preferencia efectiva eliminando al % que no declara su voto



Intención de participar

En junio del 2024 va a haber elecciones aquí en donde usted vive. ¿Qué tan seguro está usted de ir a votar ese día?



Sumando "Ns,Nc" = 100%

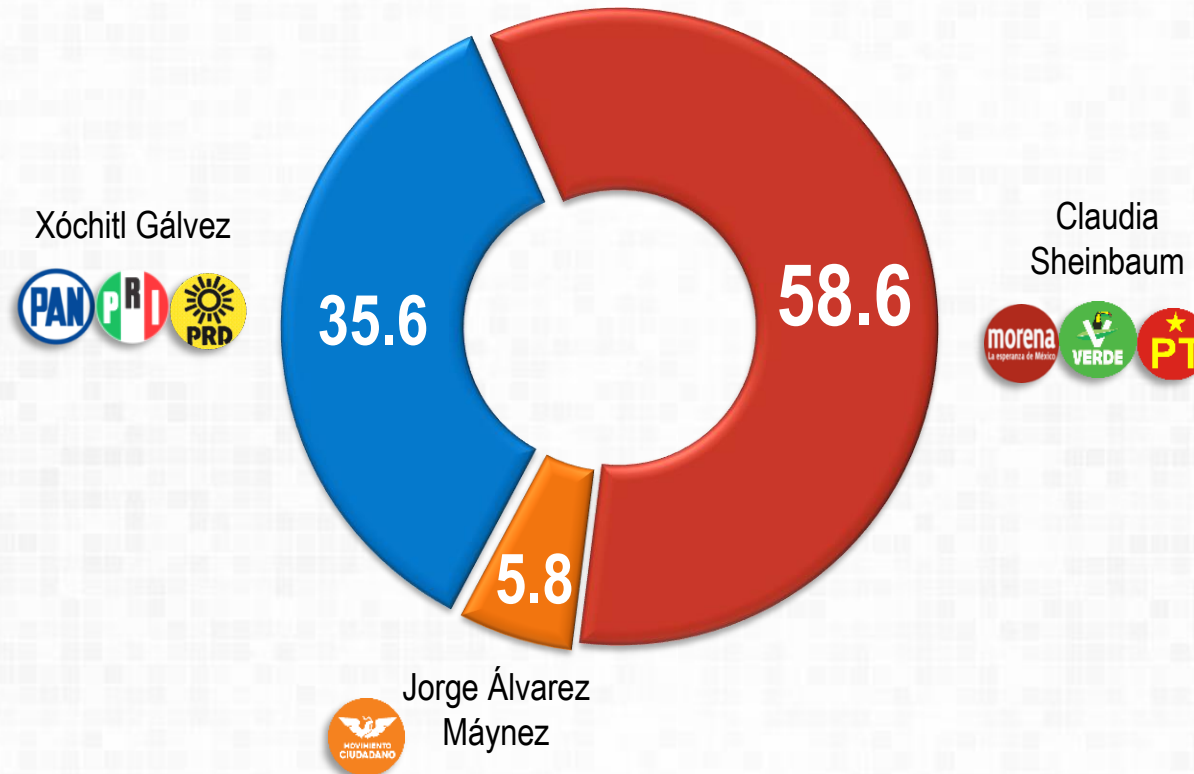
Preferencia de los más probables votantes

Simulación de urna y boleta electoral

(Febrero 2024)




Si este domingo hubiera elecciones para presidenta o presidente de la República, ¿por cuál partido, alianza o candidata votaría?

(Preferencia efectiva entre probables votantes, considerando al 61.9% que está totalmente seguro de acudir a votar)



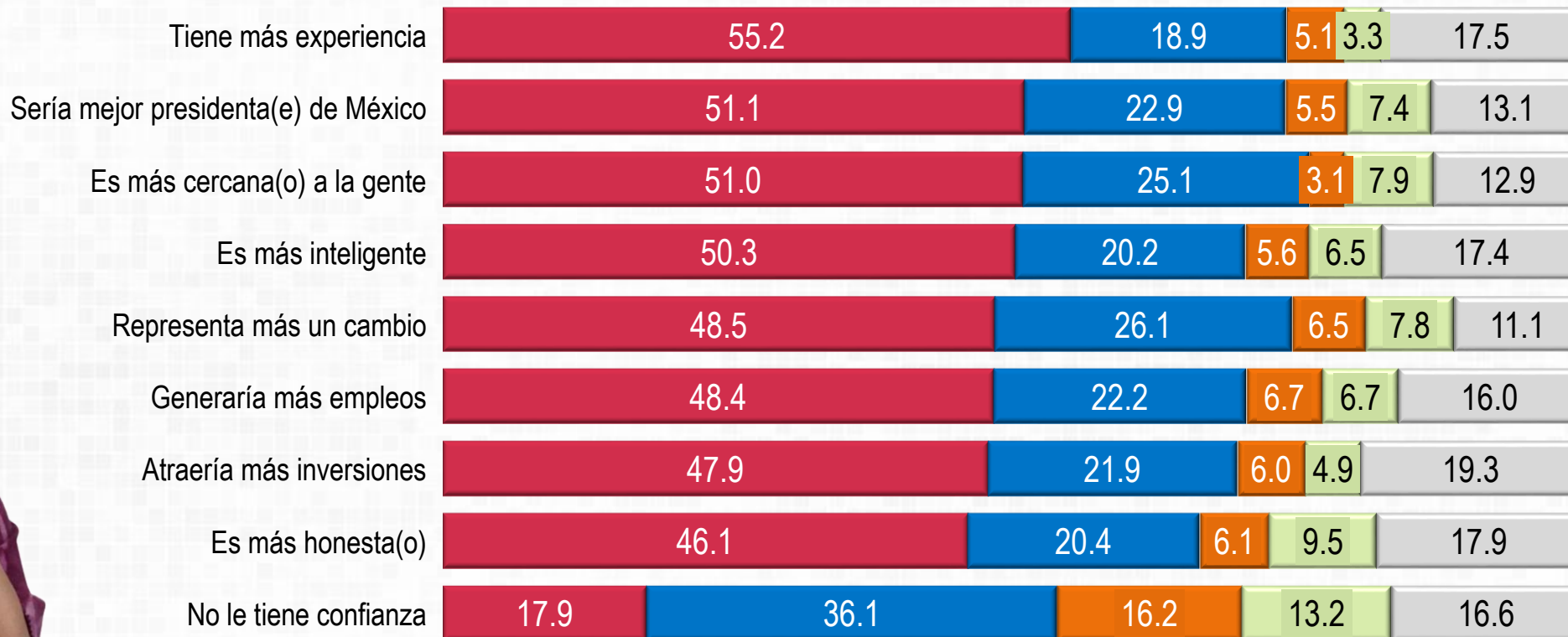
Seguridad de voto x preferencia

En junio del 2024 va a haber elecciones aquí en donde usted vive. ¿Qué tan seguro está usted de ir a votar ese día?

	Votan por Claudia Sheinbaum 	Votan por Xóchitl Gálvez 	Votan por Jorge Álvarez Máynez 	TODOS
Está completamente seguro de que va a votar	62.3	70.3	62.2	61.9
Es probable que vaya a votar, pero no está seguro	31.5	24.0	24.5	29.6
De plano no va a votar	4.4	5.0	8.3	6.3
Ns/Nc	2.0	0.7	5.0	2.2
TOTAL	100.0	100.0	100.0	100.0


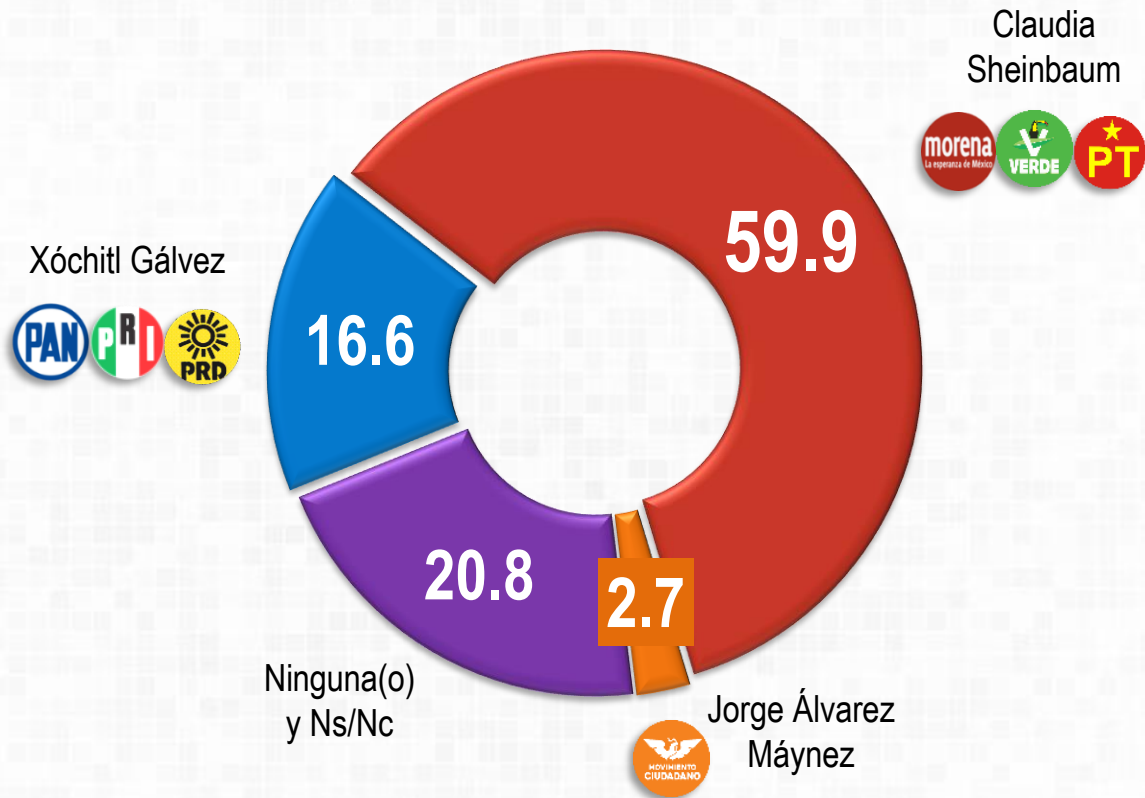


Por lo que sabe de las candidatas y el candidato, entre Claudia Sheinbaum, Xóchitl Gálvez y Jorge Álvarez Máynez, ¿quién cree que...



Percepción de triunfo

Independientemente de quién le gustaría que gobernara, por lo que sabe o ha oído decir, ¿qué candidata/o tiene en este momento MÁS posibilidades de ganar la próxima elección?



Estudio de opinión en viviendas a nivel nacional

Metodología del estudio



(Febrero 2024)

METODOLOGÍA MITOFSKY está apegada al anexo 3 del capítulo VII del Reglamento de Elecciones aprobado en Sesión Extraordinaria del Consejo General, celebrada el 07 de septiembre de 2016, donde el Consejo General del Instituto Nacional Electoral establece los lineamientos y criterios generales de carácter científico para quienes ordenen, realicen y/o publiquen encuestas por muestreo, encuestas de salida y/o conteos rápidos desde el inicio del proceso electoral hasta el cierre oficial de las casillas el día de la elección:

Objetivo del estudio

Conocer la opinión ciudadana sobre las preferencias políticas en el país al momento de la aplicación de la encuesta.

Marco muestral

Listado de secciones electorales del país.

Diseño muestral

Se tomaron de manera sistemática y aleatoria con probabilidad proporcional a su tamaño (PPT) 160 secciones electorales en el área de cobertura del estudio y en cada sección se seleccionaron 2 manzanas (o grupo de viviendas en caso de áreas rurales); en cada una de las manzanas 5 viviendas y en cada vivienda un mexicano mayor de edad con credencial para votar vigente.

Tamaño de muestra

1,600 ciudadanos mayores de 18 años residentes en el país, con credencial para votar.

Población a estudio

Ciudadanos mayores de 18 años con credencial para votar residentes, en el país. Estos resultados “sólo tienen validez para expresar las preferencias electorales o la tendencia de la votación, así como las preferencias sobre consultas populares, de esa población en las fechas específicas del levantamiento de los datos o, en el caso de las encuestas de salida, el día de la jornada electoral”.

Fechas de levantamiento

Del **17** al **20** de **febrero** de 2024

Estimación de resultados

Los resultados presentados **NO SON SIMPLES FRECUENCIAS** de respuestas, sino estimaciones basadas en factores de expansión, calculados como el inverso de la probabilidad de cada individuo a ser encuestado, a partir de ellos se aplican modelos estadísticos tradicionales de estimación de proporciones en muestreo.

Metodología del estudio

(Febrero 2024)

Calidad en la estimación general

Aunque cada porcentaje tiene su propio error asociado, el diseño de muestra garantiza que en las estimaciones generales al menos 95 de cada 100 veces, el error no sobrepasa el $\pm 2.5\%$. Los desgloses tendrán cada uno una estimación diferente dependiendo del tamaño del segmento.

A considerar

En los estudios de opinión pública, además del error muestral, se debe considerar que pueden existir otros errores ocasionados por el fraseo de las preguntas y las incidencias en el trabajo de campo. A esos se les conoce como “errores no muestrales”

Método de recolección de la información

El estudio fue llevado a cabo en viviendas particulares a través de entrevistas “cara a cara” utilizando como herramienta de recolección de datos un cuestionario, previamente estructurado y digitalizado en dispositivos móviles

Preguntas electorales

Si el día de hoy fuera la elección para elegir al próximo Presidente(a) de México, ¿por cuál partido, alianza o candidata(o) votaría?

Forma de procesamiento

Las entrevistas son aplicadas por medio de dispositivos electrónicos, generándose una base de datos en formato SPSS; esa base pasa primero filtros de congruencia interna de cada registro para identificar atipicidades y posteriormente ajustes a sus factores de expansión por no-respuesta (a nivel sección), y postestratificación en 3 variables: Sexo, Edad y Escolaridad

Estimadores e intervalos de confianza

Cuando se presentan intervalos de confianza se indica en el reporte el nivel de confianza del que se trata y en su cálculo se toma en consideración la varianza del estimador para la variable a la que se construye el intervalo.

Software utilizado

El software utilizado para el procesamiento de la información es Statistical Package for the Social Sciences (SPSS).

Metodología del estudio

(Febrero 2024)

Tasa de rechazo a la entrevista

Tasa personal de rechazo	35.6%	Incluye el número de negativas a responder o abandono del informante sobre el total de intentos
Tasa general de rechazo	52.6%	Incluye todo tipo de intentos que no se logran, viviendas desocupadas, nadie está en casa, informante inadecuado, etc. sobre el total de intentos del estudio

Autoría y financiamiento

Persona moral que patrocinó la encuesta de opinión:

EL ECONOMISTA GRUPO EDITORIAL, S.A. DE C.V.,

Av. San Jerónimo 458, Tizapán San Ángel, Jardines del Pedregal, Álvaro Obregón, 01900 Ciudad de México, CDMX

Persona moral que llevó a cabo la encuesta de opinión:

CONSULTA MITOFSKY, con dirección en Calle Barranca del muerto No. 24, Col. Guadalupe Inn, Alcaldía Álvaro Obregón, C.P. 01020, CDMX.

Tel. +52 (55) 55.43.59.69 / consulta@consulta.com.mx

Persona moral que ordenó la publicación la encuesta de opinión:

EL ECONOMISTA GRUPO EDITORIAL, S.A. DE C.V.,

Av. San Jerónimo 458, Tizapán San Ángel, Jardines del Pedregal, Álvaro Obregón, 01900 Ciudad de México, CDMX

Medio de publicación original: <https://www.economista.com.mx>

Advertencia

“Los resultados oficiales de las elecciones federales y locales son exclusivamente los que dé a conocer el Instituto Nacional Electoral o el Organismo Público Local correspondiente y, en su caso, las autoridades jurisdiccionales competentes. Asimismo, los resultados de las consultas populares serán exclusivamente los que emita el Instituto Nacional Electoral o, en su caso, el Organismo Público Local correspondiente y las autoridades jurisdiccionales competentes”.

“El cumplimiento de las disposiciones establecidas en los presentes lineamientos no implica, en ningún caso, que el Instituto Nacional Electoral, o en su caso el Organismo Público Local correspondiente, avale en modo alguno la calidad de los estudios a que hace referencia, la validez de los resultados o cualquier otra conclusión que se derive de dichos estudios”.

“Los resultados oficiales de las elecciones federales son exclusivamente aquellos que dé a conocer el Instituto Nacional Electoral y, en su caso, el Tribunal Electoral del Poder Judicial de la Federación”.

Estudio de opinión en viviendas a nivel nacional

Metodología del estudio



(Febrero 2024)

Frecuencia de no respuesta a la pregunta electoral

No contestan su preferencia electoral por no querer o porque aun no saben por quien votar	11.0%
No piensa votar por ninguna de las opciones (incluye "Ninguno", "en blanco" o "nulo")	4.5%

General	15.5%
---------	-------

Personal involucrado

41	Encuestadores	2	Responsable de proyecto
14	Supervisores	2	Analistas de sistemas
4	Coordinadores de campo	2	Investigadores

Disclaimer Mitofsky

Los datos aquí presentados reflejan el estado de las percepciones y estados de ánimo de la población bajo estudio solamente al momento de la aplicación de las entrevistas. Las preguntas de intención de voto o preferencia política son sólo un indicador de la situación presente en el momento de la encuesta; nada garantiza que esa situación sea la que prevalezca el día de la jornada electoral y por lo tanto los resultados no tienen por qué replicarse.

Consulta

La presente encuesta así como sus principales resultados y las características metodológicas fundamentales se encontrarán disponibles en la página oficial de CONSULTA MITOFSKY; www.consulta.mx donde de forma gratuita podrá ser consultada por los interesados con el fin de facilitar su lectura e interpretación, para así contribuir al desarrollo democrático a través de la creación de una opinión pública mejor informada.

Derechos

Se autoriza el distribuir, reenviar, copiar o citar estos documentos siempre y cuando no sean modificados o usados con fines comerciales. Al ser citados solicitamos incluir siempre la fuente y para los documentos propiedad de CONSULTA MITOFSKY recomendamos incluir la presente nota de copyright, así como la marca CONSULTA MITOFSKY y su dirección www.consulta.mx